



ФЕДЕРАЛЬНАЯ СЛУЖБА
ГОСУДАРСТВЕННОЙ СТАТИСТИКИ

Индивидуальные предприниматели в Пермском крае



2011 – 2021



ФЕДЕРАЛЬНАЯ СЛУЖБА
ГОСУДАРСТВЕННОЙ СТАТИСТИКИ

Индивидуальные предприниматели в Пермском крае

Территориальный орган
Федеральной службы
государственной статистики
по Пермскому краю

2011 - 2021

- 01 Объем выручки в сфере индивидуальной предпринимательской деятельности
- 02 Численность занятых в сфере индивидуальной предпринимательской деятельности
- 03 Численность фактически действующих индивидуальных предпринимателей
- 04 Численность наёмных работников, занятых в сфере индивидуальной предпринимательской деятельности

* По данным выборочного статистического наблюдения по форме № 1-ИП "Основные показатели деятельности индивидуального предпринимателя"

ОБЪЁМ ВЫРУЧКИ В СФЕРЕ ИНДИВИДУАЛЬНОЙ ПРЕДПРИНИМАТЕЛЬСКОЙ ДЕЯТЕЛЬНОСТИ

МИЛЛИАРДОВ РУБЛЕЙ

2021 ГОД

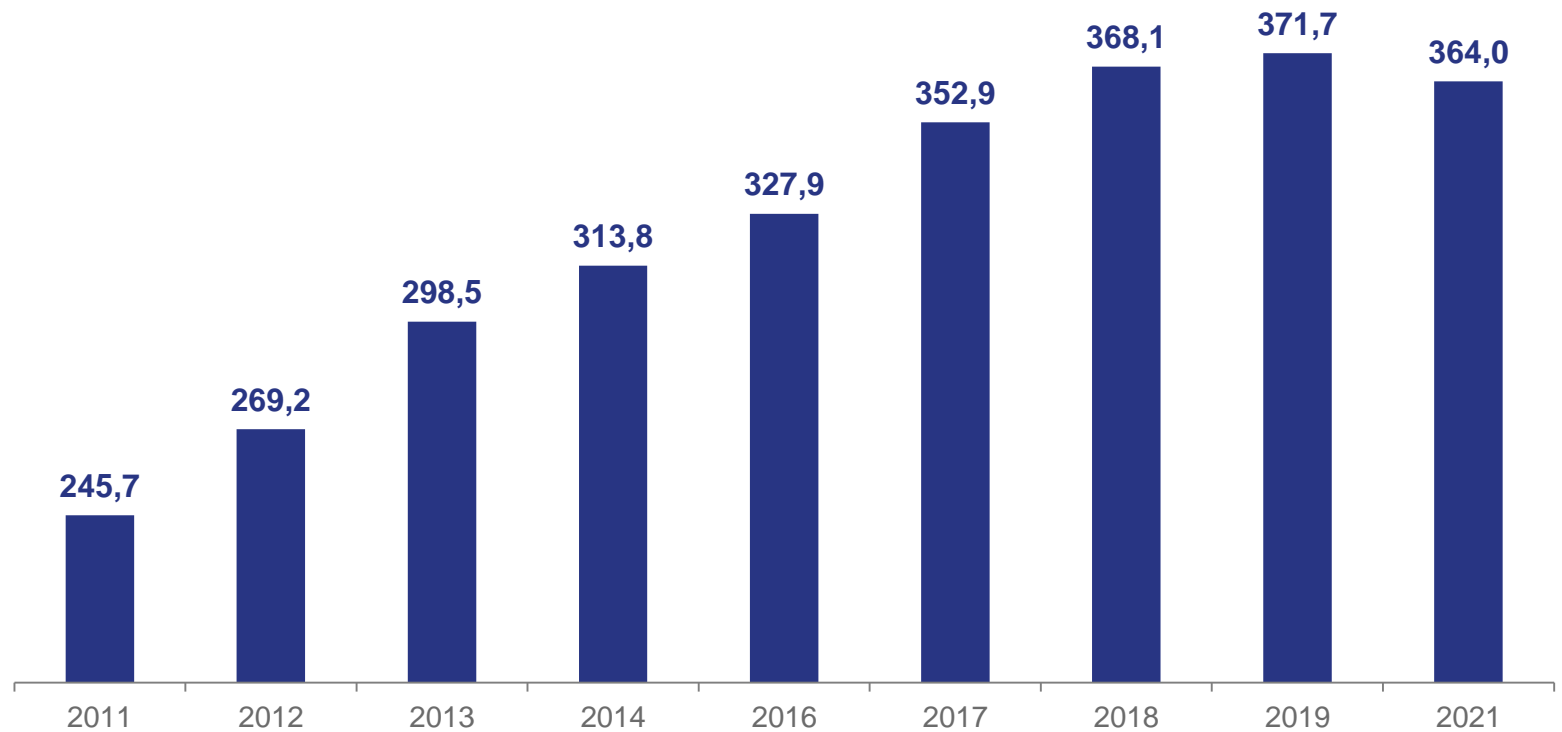


364,0

2021 год к 2011 году



148,1%



ЧИСЛЕННОСТЬ ЗАНЯТЫХ В СФЕРЕ ИНДИВИДУАЛЬНОЙ ПРЕДПРИНИМАТЕЛЬСКОЙ ДЕЯТЕЛЬНОСТИ

ТЫСЯЧ ЧЕЛОВЕК

2021 ГОД



131,6

Всего



40,1

Индивидуальные предприниматели



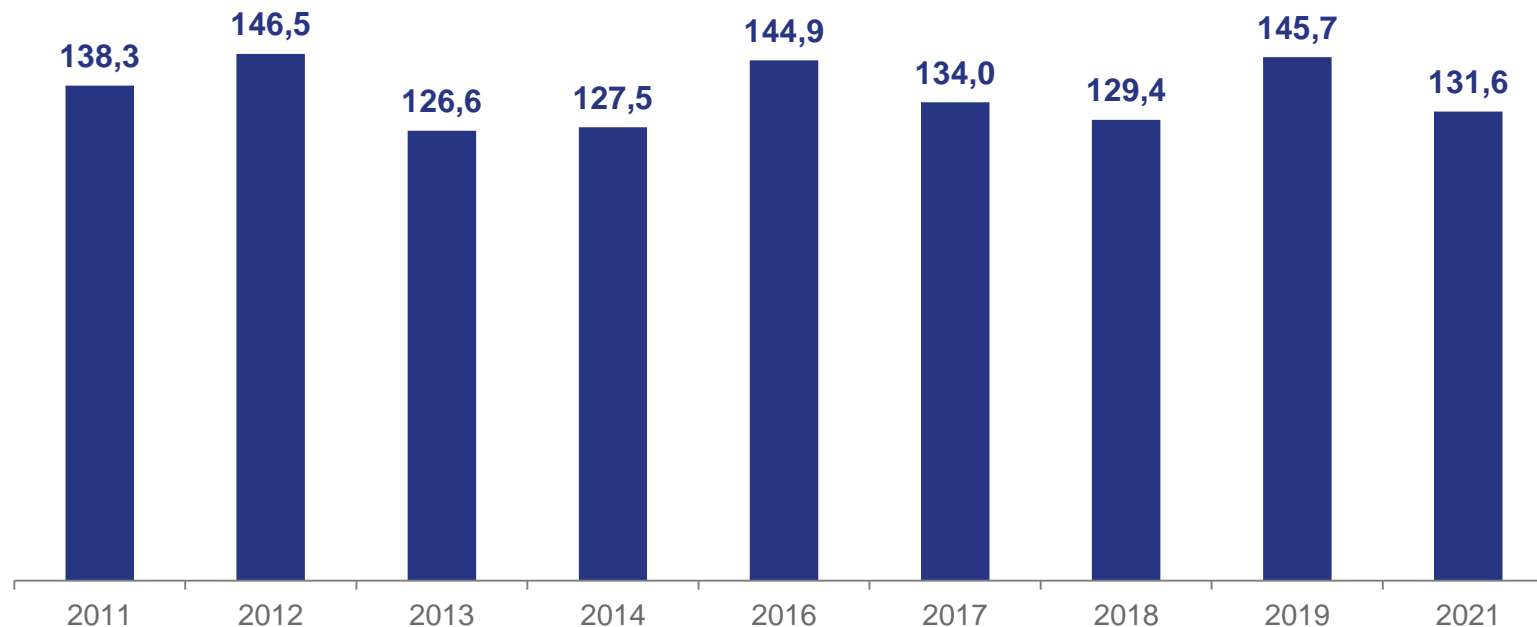
75,6

Наемные работники



15,9

Партнеры, помогающие члены семьи



ЧИСЛЕННОСТЬ ФАКТИЧЕСКИ ДЕЙСТВУЮЩИХ ИНДИВИДУАЛЬНЫХ ПРЕДПРИНИМАТЕЛЕЙ

ТЫСЯЧ ЧЕЛОВЕК

2021 ГОД

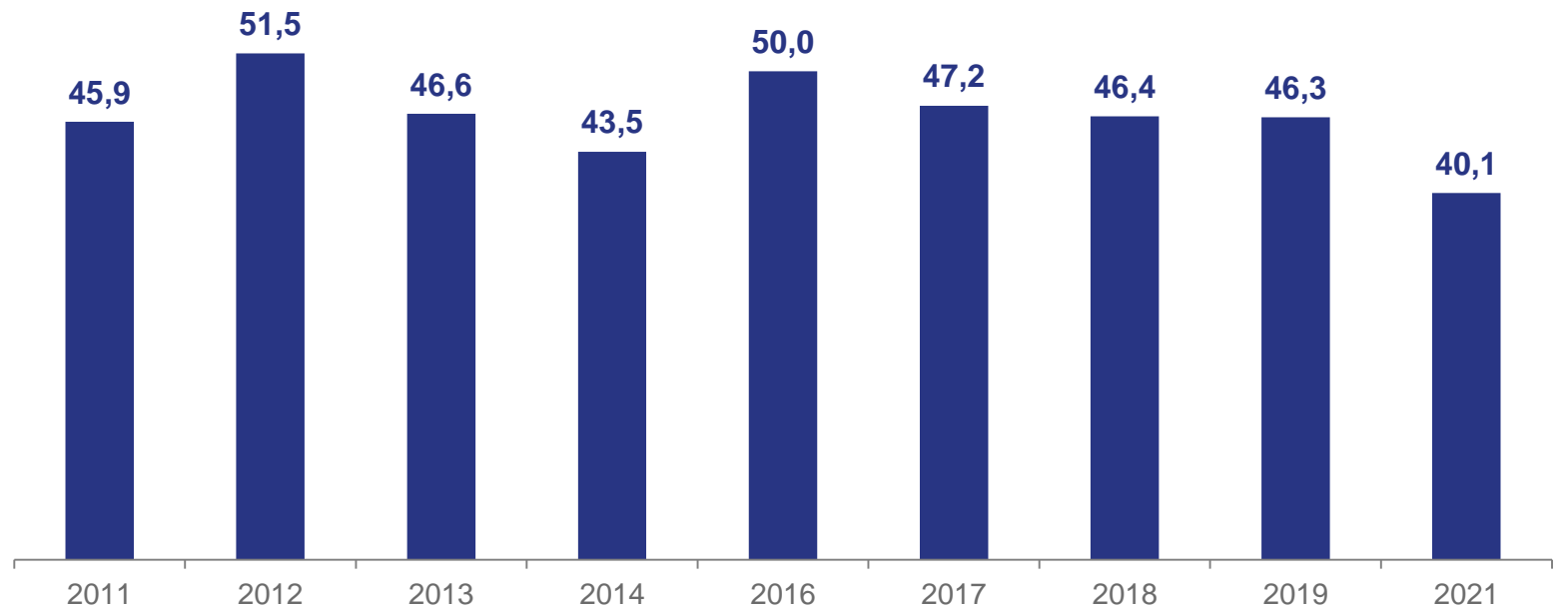


40,1

2021 год к 2011 году



87,4%



ЧИСЛЕННОСТЬ НАЁМНЫХ РАБОТНИКОВ, ЗАНЯТЫХ В СФЕРЕ ИНДИВИДУАЛЬНОЙ ПРЕДПРИНИМАТЕЛЬСКОЙ ДЕЯТЕЛЬНОСТИ

ТЫСЯЧ ЧЕЛОВЕК

2021 ГОД



75,6

2021 год к 2011 году



102,0%

